
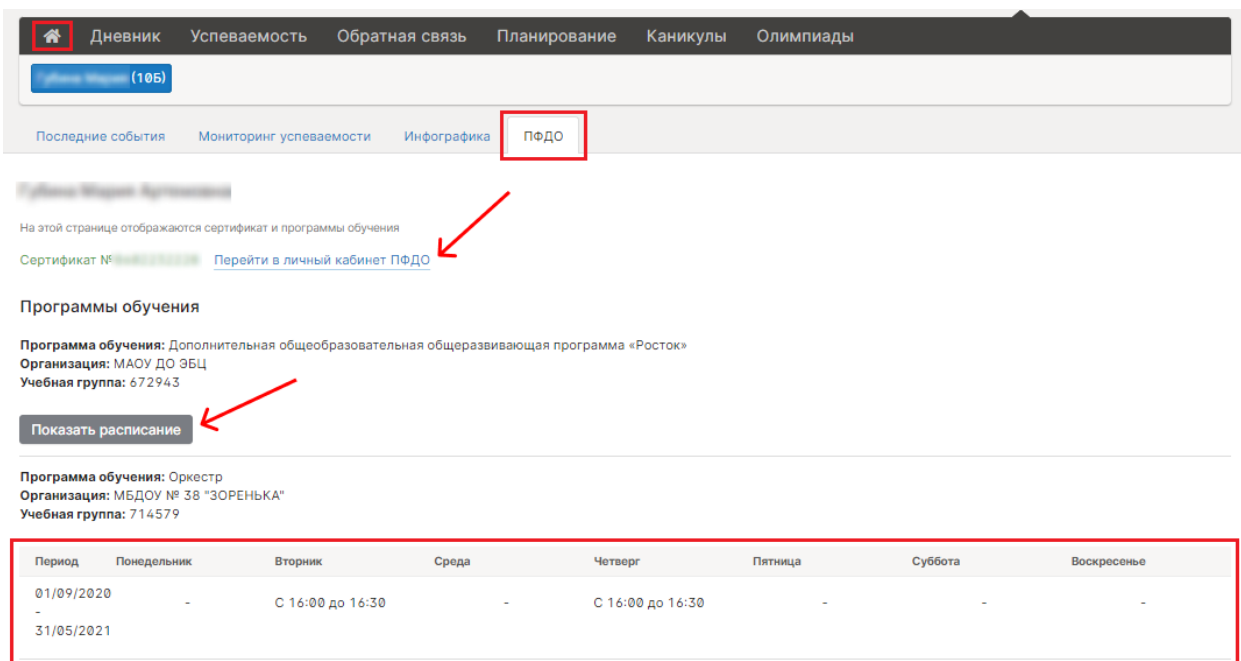


Раздел «ПФДО»

Доступен только для родителя

Раздел содержит информацию по дополнительному образованию детей, которое осуществляется с помощью платформы «Персонифицированное дополнительное образование» (ПФДО).

Для перехода в раздел перейдите на **стартовую страницу** (нажмите на значок ) и выберите вкладку «ПФДО». На странице отображается перечень программ обучения, на которые был записан ребенок по сертификату, и информация по ним.

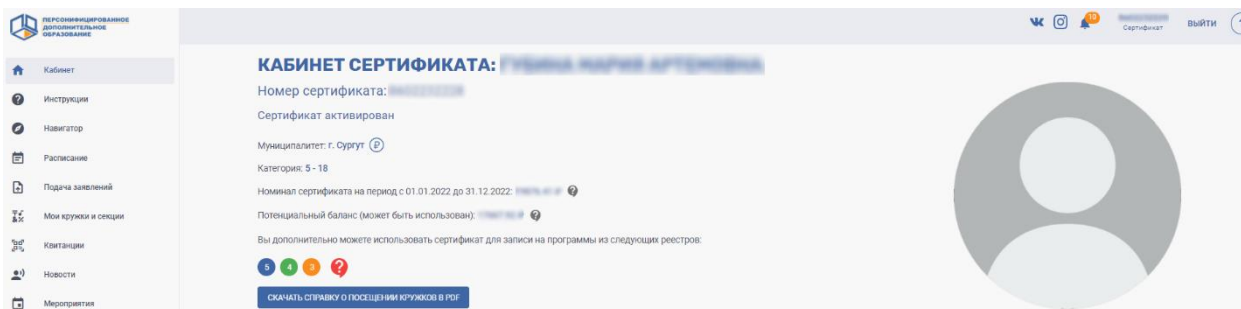


The screenshot shows the PFDO website interface. At the top, there is a navigation bar with tabs: Дневник, Успеваемость, Обратная связь, Планирование, Каникулы, Олимпиады. Below this is a search bar with the text «Имя ребенка (106)». A secondary navigation bar contains tabs: Последние события, Мониторинг успеваемости, Инфографика, and ПФДО (highlighted with a red box). Below the navigation, there is a section titled «ПФДО» with a red arrow pointing to a link «Перейти в личный кабинет ПФДО». Underneath, there is a section «Программы обучения» with details for a program: «Дополнительная общеобразовательная общеразвивающая программа «Росток»», «Организация: MAOU ДО ЭБЦ», «Учебная группа: 672943». A red arrow points to a button «Показать расписание». Below this, there is another program entry: «Оркестр», «Организация: МБДОУ № 38 "ЗОРЕНЬКА"», «Учебная группа: 714579». At the bottom, a table shows the schedule for the program.

Период	Понедельник	Вторник	Среда	Четверг	Пятница	Суббота	Воскресенье
01/09/2020	-	С 16:00 до 16:30	-	С 16:00 до 16:30	-	-	-
31/05/2021							

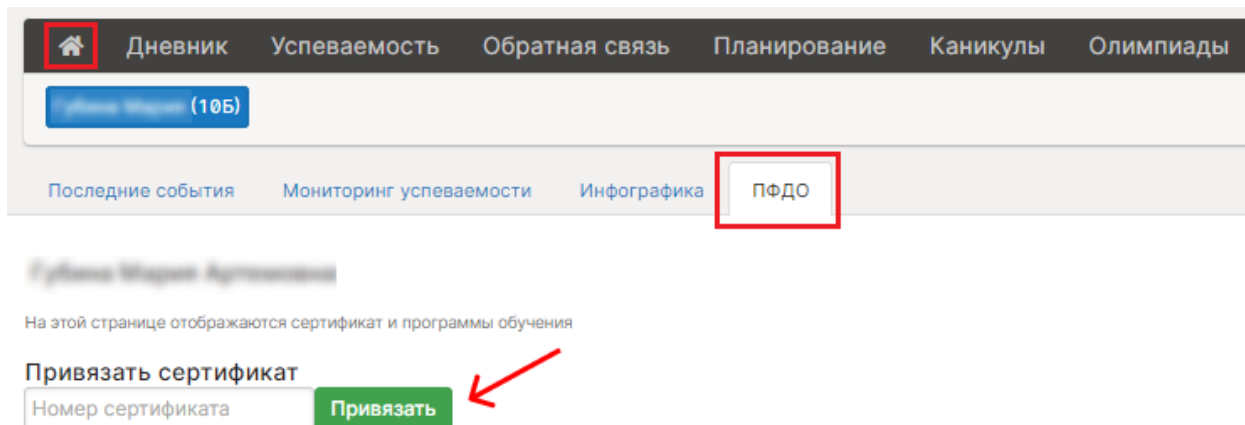
Для просмотра расписания нажмите «Показать расписание». После этого на странице отобразится таблица с указанием периода действия программы и временем занятий.

Вы можете перейти в личный кабинет ПФДО для детального ознакомления с информацией. Для этого нажмите «Перейти в личный кабинет ПФДО». Затем происходит переход на страницу портала персонифицированного дополнительного образования ХМАО-Югры.



The screenshot shows the PFDO personal cabinet interface. On the left, there is a sidebar menu with items: Кабинет, Инструкции, Навигатор, Расписание, Подача заявлений, Мои кружки и секции, Квитанции, Новости, Мероприятия. The main content area is titled «КАБИНЕТ СЕРТИФИКАТА: Главная страница персонифицированного дополнительного образования». It displays the certificate number, activation status, municipality (г. Сургут), category (5-18), and validity period (01.01.2022 до 31.12.2022). There is a button «СКАЧАТЬ СПРАВКУ О ПОСЕЩЕНИИ КРУЖКОВ В PDF».

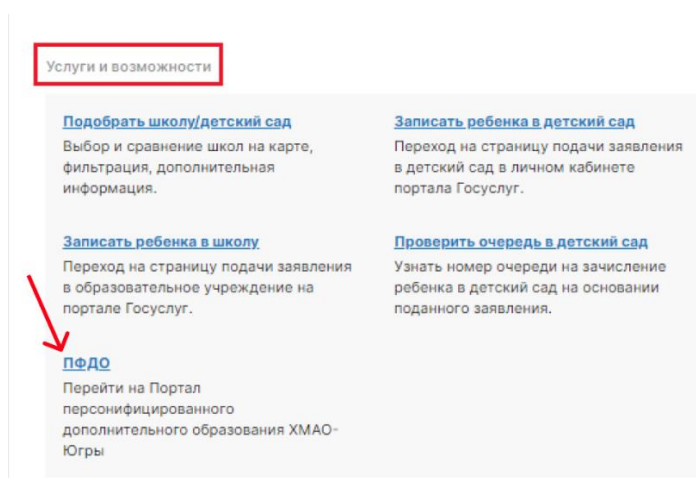
Если в ЦОП не был указан сертификат, вы можете привязать его во вкладке «ПФДО». Для этого введите номер сертификата в поле ввода номера сертификата и нажмите «Привязать».



После привязки сертификата на странице будет отображаться перечень программ обучения, на которые был записан ребенок по сертификату, и информация по ним.

[Переход на портал ПФДО из Единого личного кабинета](#)

Для перехода на портал ПФДО на главной странице «Единый личный кабинет» нажмите на раздел «ПФДО» в блоке «Услуги и возможности».



После нажатия происходит переход на главную страницу портала ПФДО.



ЧТО ТАКОЕ СЕРТИФИКАТ?

Сертификат – это Ваша возможность получить дополнительное образование за счет государства вне зависимости от того, где закончит учиться Ваш ребенок. Государство гарантирует Вам, что заплатит за выбранной для Вашего ребенка кружки или секции, если не будет проводить "пробников" организации.

[подробнее](#)



КАК ПОЛУЧИТЬ СЕРТИФИКАТ?

Для получения сертификата Вам необходимо всего один раз написать заявление для предоставления. Сертификат сохраняется за ребенком до достижения им совершеннолетия.

[ПОДАТЬ ЗАЯВЛЕНИЕ](#)



КАК ИСПОЛЬЗОВАТЬ СЕРТИФИКАТ?

Сертификат предоставляет детям возможность получения дополнительного образования за счет бюджетных средств, как в государственных и муниципальных, так и в частных организациях. Для зачисления ребенка на образовательную программу необходимо электронно заверить через свой личный кабинет или на сайте номер сертификата непосредственно в организации.